

NEW
RENAULT CLIO



Prix - NEW RENAULT CLIO - Prijzen

		BELGIQUE / BELGIË		LUXEMBOURG	
NEW CLIO	CO ₂				
evolution*		€ hTVA/zBTW	€ TVAc /BTWi(21%)	€ hTVA	€ TVAc (17%)
SCe 65	118 - 121	13.181,82	15.950,00	13.181,82	15.290,91
TCe 90	117 - 119	14.380,17	17.400,00	14.380,17	16.680,99
E-Tech full hybrid 145	93 - 96	18.512,40	22.400,00	18.512,40	21.474,38
techno					
TCe 90	117 - 119	16.528,93	20.000,00	16.528,93	19.173,55
E-Tech full hybrid 145	93 - 96	20.661,16	25.000,00	20.661,16	23.966,94
esprit Alpine					
TCe 90	117 - 119	19.008,26	23.000,00	19.008,26	22.049,59
E-Tech full hybrid 145	93 - 96	23.140,50	28.000,00	23.140,50	26.842,98

*version evolution disponible fin juillet (TBC) / versie evolution beschikbaar eind Juli (TBC)

Prix options - NEW RENAULT CLIO - Prijzen opties

o/Option -/Non proposé S/Série	o/Optie -/Niet beschikbaar S/Serie	evolution	techno	esprit Alpine	€ hTVA	BELGIQUE / BELGIË € TVA c / BTW i (21%)	€ hTVA	LUXEMBOURG € TVA c (17%)
peinture blanc glacier	kleur ijswit	o	o	o	165,29	200,00	165,29	191,74
peinture métallisée	metaalkleur	o	o	o	413,22	500,00	413,22	479,34
peinture métallisée spéciale	speciale metaalkleur	o	o	o	578,51	700,00	578,51	671,07
orange valencia	valencia-oranje	S	S	S	0,00	0,00	0,00	0,00
jantes alu 17" esprit Alpine avec capouchon gris (pour orange valencia et rouge flamme)	17" lichtmetaal velgen «esprit Alpine» met grijze centrale afdekking (voor valencia oranje en vlamrood)	-	-	S	0,00	0,00	0,00	0,00
jantes alu 17" esprit Alpine avec capouchon bleu (pour bleu iron, blanc glacier, noir étoile, gris schiste, gris Rafale)	17" lichtmetaal velgen «esprit Alpine» met blauwe centrale afdekking (voor iron blauw, ijswit, sterzwart, schiste grijs, Rafale grijs)	-	-	o	0,00	0,00	0,00	0,00
pack look 2 : chrome autour des vitres, des jantes alu 17" MONASTELLA diamantées - black et avec jupe arrière grand brillant et baguette chromée.	pack Look 2: sierlijsten in chrom rond de ruiten, 17" velgen MONASTELLA met diamant look - black en achterdeel bumper in glanzend zwart met chrome sierlijst	-	o	-	578,51	700,00	578,51	671,07
pack look 1 : jantes alu 16" + vitres surteintées + baguette inférieure noir grainé - avec jonc chrome	pack Look 1: 16" velgen + getinte ruiten, zijdelingse deurbeschermingen met sierlijst in chrome	o	-	-	578,51	700,00	578,51	671,07
pack driving & safety : régulateur de vitesse adaptatif, avertisseur d'angle mort, Automatic High Low beam, trafic alert arrière	pack driving & safety: adaptieve cruise control, dodehoek-waarschuwing, automatische omschakeling dim/grootlichten, rear traffic alert	-	o	-	578,51	700,00	578,51	671,07
pack navigation 1 : • navigation TomTom®, carte Europe • auditorium radio double tuner DAB avec bluetooth • compatible avec Android Auto et AppleCarPlay • 6 haut-parleurs • avertissement en cas de dépassement de la vitesse maximale autorisée	pack navigation 1: • navigatie TomTom®, Europa-wegenkaart • radio dual tuner DAB auditorium met bluetooth • compatible met Android Auto en Apple CarPlay • 6 luidsprekers • waarschuwing bij overschrijden van de max. toegestane snelheid	o	-	-	413,22	500,00	413,22	479,34
pack navigation 2 (option obligatoire sur techno) : • navigation TomTom® LIVE, carte Europe (avec mises à jour gratuites 'over the air' pour un pays de votre choix) • tableau de bord numérique avec écran couleur 10" personnalisable avec navigation répliquée • système multimédia Renault Easy Link avec écran tactile couleur 9,3" • commandes au volant • commande vocale • auditorium radio double tuner DAB avec bluetooth • compatible avec Android Auto et AppleCarPlay • 6 haut-parleurs • services internet «TomTom Traffic + connectivité» pendant 3 ans • avertissement en cas de dépassement de la vitesse maximale autorisée	pack navigation 2 (verplichte optie op techno): • navigatie TomTom® LIVE, Europa-wegenkaart (met gratis 'over the air' updates voor een land naar uw keuze) • digitaal instrumentenbord met personaliseerbaar kleurenscherm van 10" met replicatie navigatie • Renault Easy Link multimediasysteem met aanraakscherm 9,3»» in kleur • bediening aan het stuur • spraakbediening • radio dual tuner DAB auditorium met bluetooth • compatible met Android Auto en Apple CarPlay • 6 luidsprekers • internet diensten «TomTom Traffic + connectivity» gedurende 3 jaar • waarschuwing bij overschrijden van de max. toegestane snelheid	-	o	-	636,36	770,00	636,36	738,18
pack city premium 1 : aide au stationnement avant + caméra arrière + clé main libre + feux arrière et avant 'signature' 3D et frein à main électrique	pack city premium 1: parkeersensoren vooraan, achteruitrijcamera, handenvrije instap- en startkaart, voor- en achterlichten mit 3D-signatuur en elektrische parkeerrem	-	o	-	495,87	600,00	495,87	575,21
pack city premium 2 : easy park assist + caméra 360° + feux arrière et avant 'signature' 3D Bose® sound system (nécessite plancher de coffre amovible)	pack city premium 2: easy park assist, 360° camera, voor- en achterlichten mit 3D-signatuur Bose® sound system (noodzakelijk met moduleerbare kofferplank)	-	-	o	454,55	550,00	454,55	527,27
pack winter 1 : sièges + volant chauffant	pack winter 1: zetelverwarming en stuurverwarming	-	-	o ⁽³⁾	495,87	600,00	495,87	575,21
pack winter 2 : sièges + volant chauffant (sans régulateur de vitesse adaptatif)	pack winter 2: zetelverwarming et stuurverwarming (zonder adaptieve snelheidsregeling)	-	-	o ⁽²⁾	363,64	440,00	363,64	421,82
plancher de coffre amovible	moduleerbare kofferplank	o ⁽³⁾	o ⁽³⁾	o ⁽³⁾	454,55	550,00	454,55	527,27
roue de secours en acier 15"	stalen reservewiel 15"	o ⁽³⁾	o ⁽³⁾	o ⁽³⁾	123,97	150,00	123,97	143,80
roue de secours galette en acier	plaatsbesparend stalen reservewiel	o ⁽²⁾	o ⁽²⁾	o ⁽²⁾	107,44	130,00	107,44	124,63
					107,44	130,00	107,44	124,63

*Temporairement indisponible / Tijdelijk onbeschikbaar

(2) uniquement disponible sur E-Tech hybrid / uitsluitend beschikbaar op E-Tech hybrid

(3) pas disponible sur E-Tech hybrid / niet beschikbaar op E-Tech hybrid

(4) remplace le kit de regonflage des pneus avec compresseur / vervangt de bandenopblaaskit met compressor.

Equipements - NEW RENAULT CLIO

evolution

- clé principale et clé de remplacement fixes
- aide au démarrage en côte
- airbag conducteur à retenue programmée
- airbag passager à retenue programmée, déconnectable
- airbags latéraux avant et arrière
- alerte de distance de sécurité
- radar de recul
- frein de parking manuel
- appuis-tête arrière «virgule», réglables en hauteur
- assistant au maintien de voie (lane keeping assist LKA)
- baguette inférieure noir grainé
- banquette arrière avec dispositif anti-sous-marinage et dossier rabattable 1/3-2/3
- ceintures de sécurité arrière 3 points avec limiteur d'effort intégré aux places latérales
- ceintures de sécurité avant avec limiteur d'effort intégré et prétensionneurs, réglables en hauteur
- alert en cas de ceinture de sécurité débouclée
- condamnation centralisée des portes avec télécommande à radiofréquence
- conditionnement d'air manuel
- éclairage du coffre
- essuie-glaces avant à détecteur de pluie
- feux arrière à LED et éclairage plaques à LED
- fonction ECO-mode
- indicateur de changement de vitesse
- freinage actif d'urgence AEBS avec détection piétons
- ABS avec assistance au freinage d'urgence
- appel d'urgence automatique
- jantes 16" en tole
- jantes avec enjoliveurs de roues
- kit de regonflage des pneus avec compresseur
- système de surveillance de pression des pneus
- miroir de courtoisie côté conducteur et passager
- poignées de portes extérieures ton carrosserie
- lève-vitres avant électriques avec commande à impulsion
- lève-vitres arrière électriques avec commande à impulsion
- feu diurne
- reconnaissance des panneaux de signalisation (traffic sign recognition TSR)
- régulateur et limiteur de vitesse
- Renault Easy Link avec écran couleur tactile 7", commande au volant, 4x20 W, 6 hp, 2 USB, reconnaissance vocale, radio dual tuner DAB, bluetooth avec Android Auto et Apple CarPlay

- rétroviseurs extérieurs noir étoile
- rétroviseur intérieur jour/nuit
- sellerie tissu en noir antracite
- Garniture de pavillon standard - beige
- siège conducteur réglable en hauteur
- spots de lecture avant
- sans chargeur inductive pour smartphones
- système d'attache Isofix pour siège enfant aux places latérales arrière
- 4 crochets métalliques dans le coffre
- tableau de bord TFT 4,2" en couleur
- volant en cuir d'imitation réglable en hauteur et en profondeur

techno = evolution +

- Coiffe planche moussée TEP02
- carte Renault d'entrée et de démarrage mains-libres
- caméra de recul
- siège conducteur et passager réglable en hauteur
- feux arrière à LED avec signature c-shape / feux de recul 1 LED
- Garniture de pavillon noir
- spots de lecture avant et arrière à LED
- rétroviseur intérieur jour/nuit automatique (électrochrome)
- conditionnement d'air automatique
- jantes alu 16"
- 16" jante alu design BOA VISTA noir (diamantée fond noir)
- accoudoir central avant avec rangement fermé
- protections inférieures des portes avec jonc en chrome
- enjoliveur pied B et C en noir brillant
- grille de calandre chromée
- chargeur inductive pour smartphones
- canule d'échappement chromée (sauf sur E-Tech full hybrid)
- Renault multi-sense
- vitres surteintées à l'arrière

esprit Alpine = techno +

- régulateur de vitesse adaptatif
- jantes alu 17"
- ALPINE Jante Alu 17" LA FLECHE + cabochon gris schiste mat
- Sellerie pack ALPINE : TEP + Textile Madama
- frein de parking assisté
- Volant soft touch - gainé TEP fraganza perforé avec décoration branche chrome
- rétroviseur intérieur électro-chrome «frameless»
- Renault Easy Link avec écran couleur tactile 9.3", commande au volant, reconnaissance vocale, navigation TomTom® LIVE, cartographie Europe, radio dual tuner DAB auditorium, bluetooth, compatible avec Apple CarPlay, 6 HP et services connectés «TomTom Traffic + connectivity» pendant 3 ans
- carte standard pour le gps
- antenne requin en noir
- tableau de bord numérique avec écran couleur 10" personnalisable avec replication navigation
- détection angle mort
- aide au stationnement avant et arrière
- Baguette inférieure noir grainé - sans jonc avec marquage clio
- prévention de survitesse
- extérieur Alpine avec enjoliveurs en «ice black»
- intérieur Alpine avec bandeau planche soft et drapeau France brodé
- commutation automatique des feux de route/croisement
- Rear Cross Traffic Assist (alert)

NEW RENAULT CLIO - Uitrusting

evolution

- 2 standaard sleutels
- vertrekhulp op hellingen
- bestuurdersairbag met geprogrammeerde ontplooiing
- ontkoppelbare passagiersairbag met geprogrammeerde ontplooiing
- zijdelingse airbags voor- & achteraan
- afstandsradar
- achteruitrijradar
- manuele parkeerrem
- in de hoogte regelbare “komma”-hoofddeunen achteraan
- rijstrookassistent (lane keeping assist LKA)
- zijdelingse deurbescherming in zwart
- achterbank met antidoorglijuitrusting en neerklapbare rugleuning 1/3-2/3
- 3-puntsveiligheidsgordels achteraan met geïntegreerde krachtbegrenzer op de zijdelingse zitplaatsen
- in de hoogte regelbare veiligheidsgordels vooraan met geïntegreerde krachtbegrenzer en gordelspanners
- waarschuwing bij een veiligheidsgordel die wordt losgemaakt
- centrale deurvergrendeling met radiofrequentie afstandsbediening
- manuele airconditioning
- verlichting in koffer
- ruitenwissers vooraan met regensensor
- LED achterlichten en LED-verlichting nummerplaat
- ECO-modusfunctie
- indicatie voor het schakelen
- actief noodremhulpsysteem AEBS met voetgangersdetectie
- ABS met remhulpsysteem
- automatisch noodroepsysteem
- 16”-velgen in staal
- velgen met sierwieldoppen
- bandenopblaaskit met compressor
- bandendrukcontrolesysteem
- make-upspiegel aan bestuurders- en passagierszijde zonder verlichting
- deurhandgrepen in koetswerkkleur
- elektrische ruiten vooraan met impulsbediening
- elektrische ruiten achteraan met impulsbediening
- dagrijverlichting
- verkeersbordherkenning (traffic sign recognition TSR)
- snelheidsregelaar en -begrenzer

- Renault Easy Link multimediasysteem met touchscreen van 7” in kleur, bediening aan het stuur, 4x20 W, 6 ls, 2 USB, spraakbediening, radio dual tuner DAB, bluetooth met Android Auto et Apple CarPlay
- buitenspiegels in sterzwart
- dimmende achteruitkijkspiegel
- stoffen zetelbekleding in zwart-antraciet
- dakhemel in beige
- in de hoogte regelbare bestuurderszetel
- leesspots vooraan
- zonder inductief laden voor smartphones
- Isofix-bevestiging voor kinderzitje op de zijdelingse zitplaatsen achteraan
- 4 metalen bevestigingsogen in de kofferruimte
- instrumentenbord met 4,2” kleurenscherm
- in de diepte en hoogte regelbaar stuurwiel in imitatieleder

techno = evolution +

- bovenste verkleiding dashboard met soft-touch
- Renault handenvrije instap- en startkaart
- achteruitrijcamera
- in de hoogte regelbare bestuurderszetel en passagierszetel
- LED achterlichten met c-shape signature / achterlichten met 1 LED
- dakhemel in zwart
- LED-leesspots voor- en achteraan
- zelfdimmende achteruitkijkspiegel
- automatische airconditioning
- alu 16”-velgen
- 16” velgen, design “BOA VISTA” in zwart met diamantlook
- centrale armsteun vooraan met gesloten opbergruimte
- zijdelingse deurbeschermingen met sierlijst in chroom
- verkleiding B- en C-zuil in glanzend zwart
- radiatorrooster in chroom
- inductief laden voor smartphones
- uitlaatpijp in chroom (behalve E-Tech full hybrid)
- Renault multi-sense
- donkergetinte ruiten achteraan

esprit Alpine = techno +

- adaptive cruisecontrol
- alu 17”-velgen
- Alpine 17” lichtmetalen velg “LA FLECHE” met centrale afdekking in schiste grijs mat
- Alpine-interieur met TEP en “Madama”-stof
- automatische parkeerrem met auto-hold
- soft-touch geperforeerd stuurwiel met chrom-elementen
- zelfdimmende achteruitkijkspiegel (zonder frame)
- Renault Easy Link multimediasysteem met aanraakscherm 9,3” in kleur, bediening aan het stuur, spraakbediening, navigatie TomTom® LIVE, Europa-wegenkaart (met gratis ‘over the air’ updates voor een land naar uw keuze), radio dual tuner DAB auditorium, bluetooth, compatibel met Apple CarPlay, 6 LS en internet diensten “TomTom Traffic + connectivity” gedurende 3 jaar
- standaard kaartenmateriaal voor GPS
- haaienvinantenne in het zwart
- digitaal instrumentenbord met personaliseerbaar kleurenscherm van 10” met replicatie navigatie
- dodehoek waarschuwing
- parkeerhulp vooraan en achteraan
- zijdelingse deurbeschermingen zonder sierlijst, met Clio markering
- waarschuwing bij overschrijden van de max. toegestane snelheid
- Alpine-exterieur met sierlijsten in “ice black”
- Alpine interieur met geborduurde Franse vlag
- automatische omschakeling dim/grootlichten
- Rear Cross Traffic Assist (alert)

Caractéristiques techniques - NEW RENAULT CLIO - Technische kenmerken

	SCe 65	TCe 90	E-Tech full hybrid 145	
HOMOLOGATION				HOMOLOGATIE
type homologation				homologatietype
protocole d'homologation	WLTP	WLTP	WLTP	homologatieprotocol
puissance fiscale (cv)	6	6	9	fiscaal vermogen (pk)
nombre de places	5	5	5	aantal plaatsen
MOTEUR				MOTOR
type moteur	BR10DE	HR10DET	HR16DEg3h	motortype
norme de dépollution	Euro 6E	Euro 6E	Euro 6E	milieunorm
cylindrée (cm³)	999	999	1598	cilinderinhoud (cm³)
alésage x course (mm)	71 x 84,1	72,2 x 81,3	75,5 x 89,3	boring x slag (mm)
nombre de cylindres / nombre de soupapes	3 / 12	3 / 12	4 / 16	aantal cilinders / aantal kleppen
puissance maxi kw (ch) à tr/min	49 (65) - 6250	67 (90) - 4600 à/tot 5000	105 (145) - 5600	max. vermogen kw (pk) bij tr/min
puissance maxi moteur thermique kw (ch)			69 (94)	max. vermogen thermische motor kw (pk)
puissance maxi moteur électrique kw (ch)			36 (49)	max. vermogen elektrische motor kw (pk)
high voltage starter kw (ch)			15 (20)	high voltage starter kw (ch)
couple maxi nm à tr/min	95 - 3600	160 - 2000 à/tot 3750	148 / 205 (HEV) - 3200 à/tot 3600	max. koppel nm bij tr/min
type d'injection	Indirecte multipoints	Indirecte multipoints	Indirecte multipoints	type injectie
carburant	essence/benzine	essence/benzine	Hybrid Energy	brandstof
stop & start	série/serie	série/serie	série/serie	stop & start
filtre à particules (fap)	-	-	série/serie	roetfilter (fap)
intervalle de vidange	2 ans-jaar/30.000 km	2 ans-jaar/30.000 km	2 ans-jaar/30.000 km	interval olieverversing
BATTERIE				BATTERIJ
technologie			Lithium Ion (68 cells)	technologie
tension totale (volt)			230V	totale spanning (Volt)
énergie totale (kwh)			1,2 kWh	totale energie (kWh)
Poids (kg)				Gewicht (kg)
garantie batterie			8 ans ou 160 000 km (63%) 8 jaar of 160 000 km (63%)	garantie op de batterij
(avec une capacité de charge en-dessous de 63% par rapport à l'état initial)				(wanneer de batterij onder 63% van de originele capaciteit duikt)

(1) Valeurs provisoires en attendant l'homologation définitive / Voorlopige waarden in afwachting van de definitieve homologatie
* Sur/op Intens
(0) frein de parking assisté/ elektrische parkeerrem

Caractéristiques techniques - NEW RENAULT CLIO - Technische kenmerken

	SCe 65	TCe 90	E-Tech full hybrid 145	
BOITE DE VITESSES			VERSNELLINGSBAK	
nom de la boîte de vitesses				naam versnellingsbak
type	Manuelle / Manueel	manuelle / manueel	automatique / automatiek	type
nombre de rapports avant	5	6	boîte de vitesses intelligente multi-modes multi-modi intelligente versnellingsbak	aantal versnellingen vooruit
vitesse à 1000 tr/min (km/h) et étagement :				snellheden bij 1000 tr/min (km/u):
en 1ère	6,19	7,18	Non concerné/ Niet betrokken	in 1ste
en 2ème	10,3	12,19	Non concerné/ Niet betrokken	in 2de
en 3ème	15,75	18,64	Non concerné/ Niet betrokken	in 3de
en 4ème	22,4	26,38	Non concerné/ Niet betrokken	in 4de
en 5ème	31,24	34,43	Non concerné/ Niet betrokken	in 5de
en 6ème	-	43,58	Non concerné/ Niet betrokken	in 6de
DIRECTION			STUURINRICHTING	
diamètre de braquage (m) entre trottoirs	10,4	10,42	10,42	draaicirkel (m) tussen stoepranden
nombre de tours de volant	2,7	2,7	2,7	aantal stuurromwentelingen
ROUES - PNEUMATIQUES			WIELEN - BANDEN	
jantes (") et pneumatiques de série	evolution (O) 195/55 R16 87 H	techno / evolution 195/55 R16 87 H 7,5 techno (O): 205/45 R17 88 H	evolution: 6,5J 16 4 37 alu 195/55 R16 87 H techno : 6,5J 16 4 37 alu 195/55 R16 87 H techno (O) & esprit Alpine 205/45 R17 88 H	standaardvelgen (") en -banden
roue de secours	option/optie 185/65 R15	option/optie 185/65 R15	option/optie T 125/70 R16 96M- 80 km/h max	reservewiel

(1) Valeurs provisoires en attendant l'homologation définitive / Voorlopige waarden in afwachting van de definitieve homologatie

* Sur/op Intens

(0) frein de parking assisté/ elektrische parkeerrem

Caractéristiques techniques - NEW RENAULT CLIO - Technische kenmerken

	SCe 65	TCe 90	E-Tech full hybrid 145	
FREINAGE				REMMEN
aide au démarrage en côte HSA	série/serie	série/serie	série/serie	vertrekhulp voor hellingen HSA
contrôle dynamique de conduite ESC	série/serie	série/serie	série/serie	elektronische trajectcontrole ESC
roues avant	258 x 22 mm	280 x 24 mm (15") 258 x 22 mm (16"-17")	280 x 24 mm	voorwielen
roues arrière - jantes 16"	tambours / trommels 8"	tambours / trommels 8"	tambours / trommels 9"	achterwielen (bij 16"-velgen)
roues arrière - jantes 17"	-	(0) Frein à disque plein / Volle remschijven 260 x 8 mm	(0) Frein à disque plein / Volle remschijven 260 x 8 mm	achterwielen (bij 17'-velgen)
CAPACITES				INHOUD
réservoir à carburant (l)	42	42	39	brandstoftank (l)
réservoir AdBlue (l)	-	-	-	AdBlue-tank (l)
PERFORMANCES				PRESTATIES
vitesse maxi (km/h)	160	174	174	topsnelheid (km/u)
0-100 km/h (s)	17"10	12"20	09"30	0-100 km/u (s)
80-100 km/h (s)	14"90	09"60	06"70	80-100 km/h (s)
400 m départ arrêté (s)	20"50	18"60	16"90	400 m vanuit stilstand (s)
1000 m départ arrêté (s)	37"60	33"80	30"00	1000 m vanuit stilstand (s)
CONSOMMATIONS THEORIQUES CYCLE WLTP				THEORETISCH VERBRUIK WLTP CYCLUS
emission CO ₂ (g/km)	118 - 121	117 - 119	93 - 96	CO ₂ -uitstoot (g/km)
phase basse (l/100km)	6,4 - 6,5	6,7 - 6,8	4,2 - 4,3	lage fase (l/100 km)
phase moyenne (l/100km)	4,9 - 5,0	4,9 - 5,0	3,8 - 3,9	gemiddelde fase (l/100 km)
phase haute (l/100km)	4,5 - 4,6	4,4 - 4,5	3,8	hoge fase (l/100km)
phase extra-haute (l/100km)	5,6- 5,8	5,5	4,9	extra hoge fase (l/100 km)
cycle mixte (l/100 km)	5,2 - 5,4	5,2	4,2 - 4,3	gemengde cyclus (l/100 km)
catégorie CO ₂ /consommation	B	B	B	categorie CO ₂ /Verbruik
autonomie (km)	jusq'à 800	jusq'à 800	jusq'à 900	autonomie (km)
% de déductibilité fiscale	63,95% - 63,00%	64,90% - 63,48%	74,88% - 71,55%	% fiscale aftrekbaarheid

(1) Valeurs provisoires en attendant l'homologation définitive / Voorlopige waarden in afwachting van de definitieve homologatie
* Sur/op Intens
(0) frein de parking assisté/ elektrische parkeerrem

Caractéristiques techniques - NEW RENAULT CLIO - Technische kenmerken


	SCe 65	TCe 90	E-Tech full hybrid 145	
VALEURS «ECOSCORE»				«ECOSCORE»-WAARDEN
émission THC (g/km)	0,0206	0,0303	0,0227	THC-uitstoot (g/km)
émission NMHC (g/km)	0,0193	0,0276	0,0213	NMHC-uitstoot (g/km)
émission NOx (g/km)	0,0261	0,0253	0,00490	NOx-uitstoot (g/km)
émission THC + NOx (g/km)	-	-	-	THC + NOx-uitstoot (g/km)
émission particules (g/km)	< 0,0001	< 0,0001		Partikeluitstoot (g/km)
niveau sonore en marche (passage) - dB(a)	68	68,0	67,0	geluidsniveau rijdend (passage) - dB(A)
POIDS (KG)				GEWICHTEN (KG)
poids à vide en ordre de marche	1044	1103 - 1116	1260 - 1273	rijklaar leeggewicht
poids maxi autorisé	1575	E2: 1595 E3: 1609	1745	hoogst toegelaten gewicht
poids total roulant	2440	2480 - 2505	2645 - 2670	hoogst toegelaten gewicht van de sleep
remorque freinée	900	900	900	aanhanger met remmen
remorque non-freinée	550	585	665	aanhanger zonder remmen
poids maxi sur l'attelage	63	63	63	hoogst toegelaten gewicht op de trekhaak

(1) Valeurs provisoires en attendant l'homologation définitive / Voorlopige waarden in afwachting van de definitieve homologatie

* Sur/op Intens

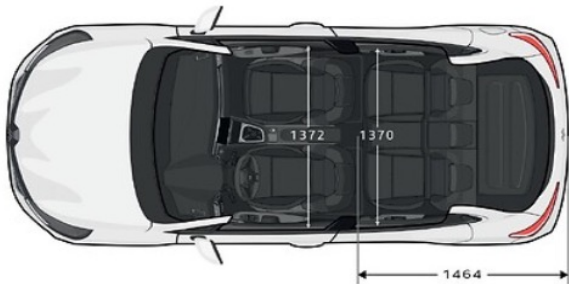
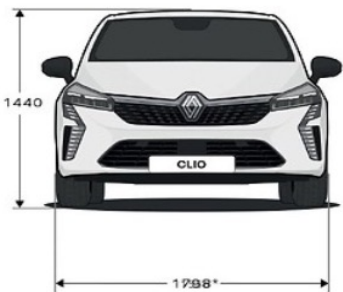
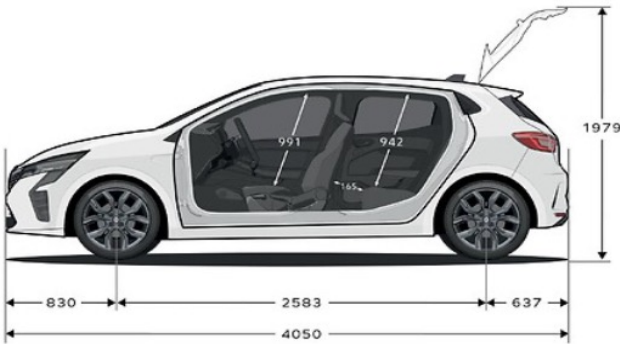
(0) frein de parking assisté/ elektrische parkeerrem

Dimensions - NEW RENAULT CLIO - Afmetingen



DIMENSIONS (mm)	Essence et HEV / benzine en HEV	AFMETINGEN (mm)
empattement	2583	wielbasis
longueur hors tout	4050	totale lengte
porte-à-faux avant	830	overbouw vooraan
porte-à-faux arrière	637	overbouw achteraan
voie avant	1509	spoorbreedte vooraan
voie arrière	1494	spoorbreedte achteraan
largeur hors tout sans / avec rétroviseurs	1798 / 1988	totale breedte zonder/met buitenspiegels
hauteur à vide	1440	totale hoogte leeg
hauteur avec hayon ouvert à vide	1979	totale hoogte leeg met open achterklep
hauteur seuil à vide	770	hoogte drempel leeg
rayon aux genoux de la 2ème rangée	165	beenruimte achteraan
garde au sol à vide	135	vrije hoogte leeg
garde au sol en charge	120	vrije hoogte geladen
HABITABILITE		ZITRUIMTE
largeur aux coudes avant	1372	breedte op ellebooghoogte vooraan
largeur aux coudes arrière	1370	breedte op ellebooghoogte achteraan
largeur aux bandeaux avant	1360	breedte op hoofdsteunhoogte vooraan
largeur aux bandeaux arrière	1294	breedte op hoofdsteunhoogte achteraan

Dimensions - NEW RENAULT CLIO - Afmetingen



* Rétroviseurs rabattus

COFFRE (en Litres)

	SCE 65	TCe 90	E-Tech full hybrid 145	KOFFER (in liters)
volume de coffre mini - (l)		317,6	299,0	min. kofferinhoud - (l)
volume de coffre maxi sans kit de gonflage v210-2 (l)		391,2	301	max. kofferinhoud zonder bandenopblaaskit met compressor v210-2 (l)
volume de coffre maxi avec kit de gonflage v210-2 (l)	382	359	301	max. kofferinhoud met bandenopblaaskit met compressor v210-2 (l)
volume de coffre maxi - v210-2 avec roue galette en (l)			243	max. kofferinhoud - - v210-2 met stalen reservewiel (l)
volume de coffre maxi avec kit de gonflage v214-1 (l)		1069	1009	max. kofferinhoud met bandenopblaaskit met compressor v214-1 (l)
volume de coffre maxi - v214-1 avec roue galette en (l)			948	max. kofferinhoud - - v214-1 met stalen reservewiel (l)

COFFRE (mm)

			KOFFER (mm)
longueur sous faux plancher /sur faux plancher banquette relevée / rabattue	416/ 711 / 1464		lengte onder de valse kofferbodem / op de valse kofferbodem / op de valse kofferbodem met neergeklapte stoelen achteraan
entree de coffre, hauteur	770		
entree de coffre, largeur basse / haute / maxi	1037/899/1037		
largeur intérieure entre passage de roue	1021		
hauteur sous cache-bagages sur faux plancher	100,7		laadhoogte onder het bagagescherm, op de valse kofferbodem
ouverture de coffre, hauteur	503		hoogte kofferopening